


Taikant paprastas, prieinamas taupymo priemones, sumažės šilumos nuostoliai daugiabučiuose namuose ir pagerės jūsų gyvenimo sąlygos



Užsandarinkite langus ir duris. Plyšius tarp lango rėmo ir sienos užsandarinkite silikoninėmis ar kitomis izoliacinėmis medžiagomis.



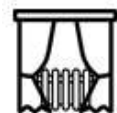
Atlikite plastikinių langų profilaktinį reguliavimą ir apžiūrą. Jei langų tarpinės jau sustandėjusios – rekomenduojama jas pakeisti naujomis. Svarbu, kad sandarinimo juostos gerai priglustų prie langų rėmų.



Pakeiskite įskilusius langų stiklus. Jei langai nereikalingi kaip šviesos šaltinis (rūsiuose, sandėliukuose), žiemai juos uždenkite šilumą atspindinčios termoizoliacinės medžiagos lakštais.



Įstiklinkite balkonus ir lodžijas, juose įrenkite medines grindis ir po jomis paklokite izoliacinės medžiagos sluoksnį.



Nuorinkite radiatorius. Jeigu radiatorius šyla netolygiai, patikrinkite ar sistemoje neliko oro. Iš radiatoriaus išleistas oras padės išspręsti problemą. Už radiatorių **įrenkite šilumą atspindinčius ekranus.**



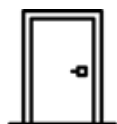
Neuždenkite radiatorių užuolaidomis, skalbiniais, baldais ar dekoratyvinėmis grotelėmis. Reguliariai valykite nuo radiatorių dulkes.



Nakčiai **nuleiskite pakeliamas žaliuzes.** Dvigubai įstiklintas langas su nuleistomis žaliuzėmis prilygsta trigubai įstiklintam langui.



Vėdinkite patalpas plačiai atverdami langus 5 minutes, sudarydami trumpalaikį skersvėjų. Taip vėdinti patalpas yra daug efektyviau, nei palikti langą ventiliacijos režimu. Trumpu laiku oras patalpose išsivėdins ir padės išvengti perteklinės drėgmės – pelėsio ir grybelio atsiradimo pavojaus.



Saulėtomis dienomis atitraukite užuolaidas ir žaliuzes – **leiskite saulės spinduliams sušildyti jūsų butą.**

Uždarykite langus ir orlaides išeidami iš namų. Jeigu radiatoriai yra su termostatiniais ventiliais, išvykdami ilgesniam laikui, sumažinkite temperatūrą iki 15–17 laipsnių. Šaltuoju metų laiku būtinai uždarykite laiptinės lauko duris.